

Istruzioni per il pagamento delle concessioni temporanee sulle strade provinciali

La Provincia di Lucca, mette a disposizione sulla piattaforma di intermediazione IRIS (collegata a PagoPa), la possibilità di pagare in forma spontanea una serie di posizioni tra cui quella per le concessioni temporanee sulle strade provinciali.

Per effettuare il pagamento è sufficiente collegarsi con un browser [a questo link](#).

Chiunque può inserire i dati richiesti per effettuare il pagamento che può quindi essere effettuato anche per conto di terzi, indicando negli appositi campi, i dati relativi al debitore, esattamente come se si compilasse un bollettino postale bianco.

Dettaglio dei campi richiesti

Si riporta l'immagine della schermata che deve essere compilata per il pagamento delle concessioni temporanee sulle strade provinciali.

Si ricorda che i campi contornati di rosso e con un asterisco al loro interno sono **obbligatori**.

Inserire nel campo "Causale del versamento": "Atto di concessione Determina n° ___/anno oppure numero di protocollo/anno dell'atto autorizzativo".
Esempio: Concessione DD n.123/2019 - oppure - Autorizzazione Protocollo n. 456/2019

Importo del versamento	<input type="text" value="100,00"/>	2	
Causale del versamento	<input type="text" value="Atto di concessione protocollo n 123/2019"/>		3
Anno di Riferimento	<input type="text" value="2019"/>	4	
Codice Fiscale / P.IVA	<input type="text" value="CCCN01M2A123Z"/>	5	
Denominazione	<input type="text" value="Mario Rossi"/>	6	
Luogo di nascita	<input type="text" value="Roma"/>	7	
Data di nascita	<input type="text" value="01/10/1912"/>	8	
Indirizzo	<input type="text" value="via di casa"/>		9
Note Versante	<input type="text" value="Note del versante"/>	10	

 Reimposta i dati **11**

 Annulla **12**




13  Continua

1. **Per saperne di più:** collegamento a questo documento di istruzioni
2. **Importo del versamento:** inserire in questo campo l'importo da versare per il pagamento della concessione temporanea sulla strada provinciale.
3. **Causale del versamento:** inserire in questo campo gli estremi relativi all'atto di concessione temporanea sulla strada provinciale (Determina o protocollo). Esempio: *Atto di concessione Determina n° 123/2019 - oppure - Atto di concessione protocollo n° 456/2019.*
4. **Anno di riferimento:** indicare l'anno di riferimento della concessione per la quale si sta effettuando il versamento.
5. **Codice Fiscale / Partita IVA:** indicare il codice fiscale o la partita IVA del soggetto debitore cioè quello del soggetto intestatario della concessione.
6. **Denominazione:** inserire il nome e cognome o la ragione sociale della ditta intestataria della concessione.
7. **Luogo di nascita:** inserire il luogo di nascita del debitore.
8. **Data di nascita:** inserire la data di nascita del debitore.
9. **Indirizzo:** indicare l'indirizzo di residenza del debitore o della ditta.
10. **Note versante:** inserire in questo campo eventuali note da parte del versante che possono aiutare la riconciliazione del pagamento.
11. **Reimposta dati:** premendo questo collegamento vengono ripuliti tutti i campi dai valori già inseriti come se si prendesse un nuovo bollettino in bianco.

12. **Annulla:** premendo questo collegamento si annulla l'operazione di pagamento e si torna alla maschera precedente con l'elenco degli enti abilitati sulla piattaforma regionale dei pagamenti denominata IRIS
13. **Continua:** con questo pulsante, se sono stati inseriti tutti i campi contrassegnati come obbligatori (* rosso a destra del campo), si passa alla schermata successiva che riepiloga i dati inseriti, prima di effettuare il pagamento vero e proprio e che, nel caso di accesso senza autenticazione, richiede anche l'inserimento di un codice di controllo per motivi di sicurezza.

Una volta premuto il tasto 'Continua', verificato che tutti i campi contrassegnati come obbligatori siano stati compilati, si viene rimandati alla seguente maschera di riepilogo, per verificare i dati immessi prima dell'effettivo pagamento. Se non si è effettuato l'accesso autenticato è necessario riempire anche il codice di controllo in fondo alla pagina. Se invece si è effettuato un accesso autenticato con tessera sanitaria regionale o con SPID, il codice di controllo non verrà mostrato.

Conferma bollettino: Concessioni temporanee Strade Provinciali

Importo del versamento	100,00
Causale del versamento	Atto di concessione protocollo n 123/2019
Codice Fiscale / P.IVA	
Denominazione	Mario Rossi
Luogo di nascita	Roma
Data di nascita	01/10/1912
Indirizzo	via di casa
Note Versante	<div style="border: 1px solid #ccc; padding: 5px; min-height: 40px;">Note del versante</div>
	<div style="border: 1px solid #ccc; padding: 5px; text-align: center; font-weight: bold; font-size: 1.2em;">x2d2b</div>
	Digitare i caratteri mostrati nell'immagine, oppure premere "Audio" e digitare la frase che viene pronunciata.
Codice di controllo:	<input style="width: 150px;" type="text"/>  

 [Indietro](#)

 [Aggiungi al carrello](#)

Nel caso in cui si riscontri un errore nelle informazioni inserite, è possibile tornare alla pagina precedente premendo il link '**Indietro**'.

Dopo avere inserito il codice di controllo, se richiesto, sarà possibile premere il link '**Aggiungi al carrello**' per andare alla pagina successiva dove vengono riepilogati i pagamenti ancora da saldare.

Home Pagamenti Spontanei Posizione Debitoria Storico Pagamenti Informazioni Informativa sui Cookie Contatti Accesso autenticato Carrello (1)

Carrello

Numero di pagamenti: 1 per un totale di: 100 €

Scadenza	Causale	IUV	Debitore	Importo	
	Concessioni temporanee Strade Provinciali: Atto di concessione protocollo n 123/2019 (Provincia di Lucca)	140000000000431	[REDACTED]	€ 100,00	Rimuovi

[+ Aggiungi pagamenti](#) [Svuota carrello](#) [Paga](#)

Scegliendo il collegamento **'Paga'**, si aprirà la seguente pagina in cui è necessario indicare i dati del versante.

Indietro

Ente	Tipo debito	Causale	IUV	Importo
Provincia di Lucca	Concessioni temporanee Strade Provinciali	Atto di concessione protocollo n 123/2019	140000000000431	100,00 €
Totale pagamento				100,00 €

Specifica i dati di chi effettua il versamento

Codice Fiscale


E' obbligatorio inserire l'identificativo fiscale di chi effettua il versamento.

Indirizzo E-mail

Conferma Indirizzo E-mail

All'indirizzo specificato verrà inviata la quietanza del pagamento. Attenzione: un indirizzo non valido impedisce la ricezione dell'e-mail.

Scegli la modalità di pagamento



Pagamento on-line con un PSP aderente al circuito pagoPA

[Paga](#)

L'elenco dei punti abilitati a ricevere pagamenti tramite pagoPA® è disponibile alla pagina [elenco PSP aderenti](#). Per poter effettuare il pagamento occorre utilizzare il Codice Avviso di Pagamento oppure il QR Code o i Codici a Barre, presenti sulla stampa dell'avviso.

[Indietro](#)

Una volta inserite le informazioni richieste e premendo sul pulsante 'PagoPA' si verrà indirizzati sulla piattaforma dei pagamenti.

Al termine del pagamento i riferimenti per lo scarico della ricevuta verranno inviati alla casella di posta indicata nella schermata precedente.